



Núnca pensé que algo que íba a ser un artículo sóbre las estrellitas de Tortósa, se fuése a convertír en un relato descriptivo, péro también práctico y úna ayúda réal de su búsqueda y promoción.

Si deséa dar el enláce o imprimír más cópias de éste documénto, o leérlo en formáto electrónico .ePUB, .MOBI o .PDF lo puéde hacér aquí:

[http://www.evifoto.eu/pagina\\_cuentos/cuentos\\_48.htm](http://www.evifoto.eu/pagina_cuentos/cuentos_48.htm)

## Las estrellitas de Tortósa

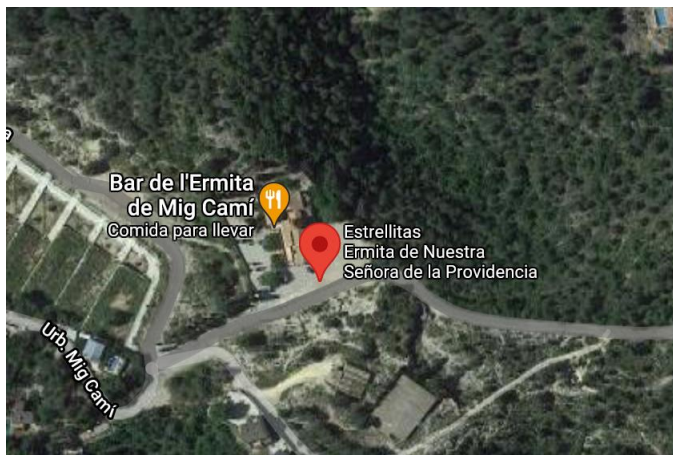
Siémpre recuérdo que duránte mi infáncia, úna de las actividádes que más me gustába hacér en mi puéblo, éra ir a buscár «estrellétes» o séa, estrellítas, a la Ermíta de Mig Camí.

Múchos años más tárde, cuando volví a mi puéblo después de úna lárga auséncia y yéndo a vivír cerca de ésta «mína de estréllas», núnca he desaprovechádo la oportunidád de mostrár ésta maravílla a própios y extráños. Más aún, cuando al dar un paséo, páso por delante de éllas, pócas véces puédo resistír el placér de acostárme sóbre la tierra y perdér únos minútos buscándo algúna de éstas jóyas.

No háce fáлта que os cuénte que, algúna vez estándo acompañádo, he tenído que ponérme fuérte pára abandonár la búsqüeda, pués algúno de los péques y no tan péques no querían írse del sítio sin encontrár al ménos úna.

Éstas estrellítas se encuéntran en Tortósa (Tarragóna), cerca de la Ermíta de Mig Camí «Vírgen de Nuéstra Señóra de la Providéncia».

Pegádo a la Ermíta hay un terréno-yacimiéto donde es posible encontrár éstos fósiles en fórma de estrélla que los del lugár denomínan «les estrellétes de Mig Camí».



Localización de las estrellítas en mápa de Google.

<https://goo.gl/maps/hPuErv7nvD5P3kCX7>

Úna de las leyéndas díce que la Vírgen durmió úna nóche en éste sítio —a médio camíno (Mig camí) de su viáje, segúro que de Tortósa al Coll de l'Alba—, le gustó tánto el lugár, que decidió regalár a éste terréno las preciósas estréllas del firmaméto.



**Estrellitas —su tamaño real es de 1 a 5 mm—**

Ótra versión es que éstos fósiles son las estréllas del vestido de la Vírgen. Séa como séa, son úna realidad, muy pequeñas y béllas.

Éstas se encuéntran en cualquier época del año, si bién es más fácil vérlas después de fuertes llúvias. El água las destápa y las arránca del suélo. No es que séa difícil encontrárlas, péro tampóco es muy fácil.

Nóto, cuando las búsko, que hay génte que las encuéntra con múcha facilidad, a mí me cuésta. Pára hacér éste artículo túve que esforzárme pára encontrár algúnas y poder fotografiárlas, y sí, al finál se cóge experiéncia y se encuéntran más fácilmente.





**Úno de los sítios donde hay estrellitas**





**En las tres imágenes anteriores, hay al menos una estrellita por imagen, ¿a ver si las encuentras?**


Por tradición, es el Lunes de Pascua —y otras fiestas populares, como el Juéves Lardéro «*Dijous Llarder*»— cuando después de caminar en romería los cuatro kilómetros que la separan de la ciudad,

visitár la Ermíta, asistir a la mísica, camináta por los alrededores, y la bién merecida comída campéstre «y hásta paélla» que se ha llevádo pára pasár el día. Se les búscá por los alrededores y cómo no, también se aprovecha pára recolectár el preciádo tomillo, que está en flor por ésas féchas. El Juéves Lardéro, que no es festivo, es cuándo los colégios y ótras instituciones van a buscárlas.

Viéndo fótos antiguas, se puéde apreciár que háce tiémpo, la Ermíta y sus alrededores se llenában de peregrínos, ésto, por desgrácia ya ha pasádo a la história, aun así, se síguen buscándo.







**Buscándo estrellítas, al fóndo la Ermíta con su  
Vírgen y las estréllas de su fálda**



## **Estréllas formándo el vestído de la Vírgen**

Es impensáble írse del lugár sin intentár al ménos encontrár úna como recuérdó.

Las estrellítas puéden ser de vários tamaños: éntre 1 y 5 mm. Tiénen la particularidád de que la mayoría están suéltas, o séa, se puéde encontrár úna sóla estrélla. O várias, úna encíma de ótra, lo que se denomína un «pilanet o pilonét», o séa un pilarcíto (úna colúmna de várias estréllas).



### **Estrellitas sobrepuéstas formándo «pilanéts»**

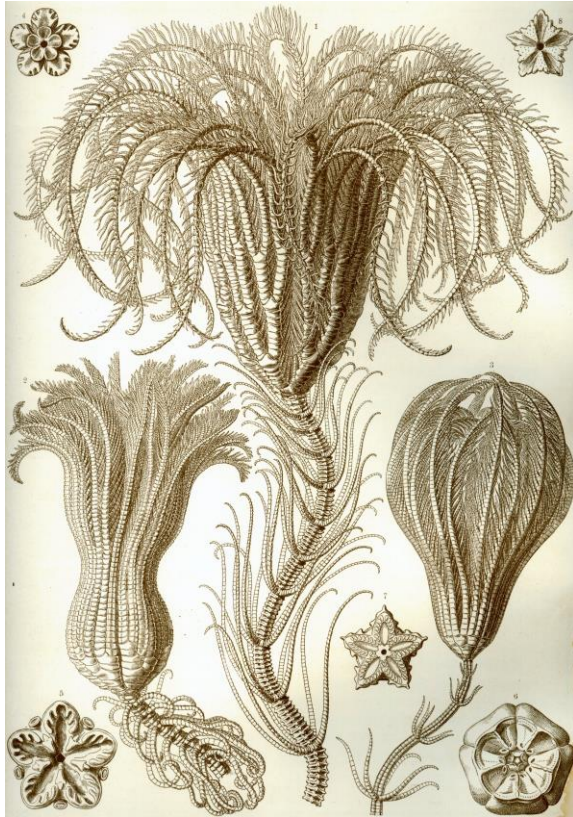
Las estréllas tiénen cinco púntas, como si fuése úna flor con cinco pétalos y ramificaciones en cáda pétalo.

Úna expérta en su búsqueda me mostró úna de séis púntas y díjo que las hay de cuátro, llamádas «cruz». También recomendó que pára limpiárlas, lo mejór es ponérlas en úna disolución de vinágre con água. No se páse, el vinágre con el tiémpo puéde comérse las estréllas.

Éstas estréllas son en realidad animáles fósiles: artéjos (pátas, brázos, tállos o pedúnculos) del

Isocrínus (Pentacrínus) neocomiénsis que existió háce únos 100 millónes de años.

También se les lláma lírios de mar o palméras marínas, nómbre muy boníto, y fácil de recordár.



**Imágen cortesía de Wikipédia. Autor: Ernst Haeckel**

\* \* \*

Algúnos dan algúna propiedád mágica o religiósa a éstas estrellítas, péro la verdád es que tódo quéda como úna preciósa tradición que vále la péna conservár. Lamentáblemente se está perdiéndo.

Háce años, recuérdo que comenté a un buén amigo, «él tenía relación con el turismo de Tortósa», que teníamos en las estrellítas úna mína, núnca mejór dícho, a explotár turísticamente ya que es algo único, diferénte, muy simpático, fácil de hacér. Combína las creéncias, la gastronomía, la búsqueda y la convivéncia. Me díjo que sí, que éra verdád, péro en realidad no se promocionában.

Tiémpo después me convencí aún más sóbre el interés que tiénen, cuando recibí un có-e de la Universidad de Lérida.

Hacía algún tiémpo había puésto en un fóro de fotografía úna fóto de únos amigos (la paréja en éste artículo) en el procésodo búsqueda de las famósas estrellítas.

En el có-e indicában que habían vísto ésta fóto, y que deseában usárla pára ilustrár un líbro de

paleontología «el estudio de éstos fósiles» donde se explicaría el origen de éstas estrellitas.

Me imagino que la imagen era apropiada, se veía a mis amigos en el acto de buscarlas en el yacimiento, y al fondo, la Ermita sitio de devoción y relacionada con ellas y su cúpula con las estrellitas en ella.

\* \* \*

Si pasa por Tortosa, no desaproveche la oportunidad de visitar la Ermita y buscarlas. En la Ermita hay un buen restaurante con vistas a Los Puertos, al Castillo-Parador, a la Catedral y a la ciudad.

\* \* \*

Hay una controversia en relación al aspecto depredador de la búsqueda de éstas estrellitas.

No sé, si viendo las fotos de un Lunes de Pascua de hace 60 años, podríamos pensar que tanta gente acabaría por sacarlas todas y hacer desaparecer el yacimiento donde están.

Desgraciadamente cuando hablo sobre ellas, un comentario frecuente que se hace es que: «ya casi han desaparecido». Es una impresión equivocada.

En la actualidad véo póca génte buscándolas. Lo que realmente las háce desaparecér es la llúvia, el viénto y las riádas tan fuértes que sufrímos en Tortósa, y hásta las mótos típo triál, que úsan úno de los lugáres donde hay más, pára sus pruebas.

Ésta llúvia, las sáca a la superfície y las arrástra hácia abájo. Un día que llovía múcho vi la tierra conteniéndo éstas estrellítas, ser lleváda hásta la carretéra, aplastáda y dispersáda por el tráfico que hay.

Úna fuérte llúvia o riáda de éstas, erosióna y se lléva más tierra y estrellítas que la génte en múchos años.

A pesár de lo que se díce y piénsa, quisiéra confirmár, por experiéncia própia que: «en el año 2023» las estrellítas síguen allí y en abundáncia.



## Cientos de estrellitas barridas por el agua y la carretéra

La tradición debe mantenerse, ya que no representa una amenaza.

\* \* \*

¿Cuál es el encanto de todo esto de las estrellitas?, la respuesta es clara: **el buscarlas**.

Lo que se hace en Mig Camí es ir a «buscar estrellitas», no es ir a encontrar estrellitas.



Si tenemos suerte y encontramos algunas y nos las llevamos, ya tenemos un gran recuerdo, pero el encanto de buscarlas se queda allí. «Aunque arranques una flor, no te lleves su belleza»

Propongo aquí, algo que permite lograr tres objetivos: disfrutar de su búsqueda, el encanto de encontrarlas y no alterar el entorno al hacerlo.

La idea se me ocurrió, cuando al necesitar unas fotos para este artículo: en concreto las que muestran la tierra con alguna estrellita para buscarla, tuve problemas. En el sitio donde lo hacía, la luz no era buena y no tenía trípode ni una lente apropiada. Así es que decidí llevarme unos puñados de tierra. Ya en casa, con todo lo necesario prepararía las fotos.

Cuando terminé, iba a tirar la tierra, pero pensé que como era de la misma donde encontraba las estrellitas, tal vez hubiese alguna, «muy improbable por cierto». Para mi sorpresa, encontré un «pilonét» y dos estrellitas. Al instante tuve la idea de poner tierra en una bolsita (de arpillera queda muy bien) y dárla a unos cuantos amigos. La idea ha gustado.

## La bólsa de estrellítas de Tortósa



**Bólsa conteniéndo tierra y algunas Estrellítas pára que se pueda buscárlas e información sóbre éllas**

Tal como díje, cerca de la carretéra hay quílos y quílos de tierra erosionáda por la llúvia que contiénen —probáblemente— alguna estrellíta. Llevárnos un puñado de ésta tierra, puede permitírnos repetír muchas véces la búsqueda con los niños, y los no tan niños, los días que no querámos salir de cása, o mostrárlas a los forastéros cuando no conócen ésta tradición.

Al ser las estrellitas tan pequeñas, ponélas mezcládas con tierra ya las «escónde» y permíte una búsqueda ni muy fácil ni muy difícil. El réto es perfécto.

Si por desgrácia, el puñado de tierra que hémos cogído no tiéne ninguna estrellíta, no pása náda. Podémos ponér alguna de las que hémos encontrádo en ótro moménto. Si no queremos usár la tierra de la Ermíta, cualquier tierra servirá pára éste propósito, si bién no con el mismo encánto. O séa, habrémos preparádo, un rompecabézas ecológico, religióso y culturál en cuátro dimensiones, la última es el tiémpo... que tardarémos en encontrárlas.

Retár a los pequeños a que búsqnen las posibles cuátro estrellitas y el «pilonét» que hay en ése montoncíto sóbre la mésa de la cocína, tiéne su encánto. Úna vez encontrádas, se vuélven a ponér en la bólsa o botélla hásta la próxima vez que tengámos gánas de hacérlo.





## **Ótras opciones de presentación de las estrellitas. Si quiere usár botéllas... que las piédras de la tiérra no séan grándes.**

Éste sistéma que he explicádo de las bolsítas o botéllas, tiéne vários pequéños problémas.

.1 Hay que abrír la bólsa-botélla y luégo recogér la tiérra. Además del incórdio de hacérlo, la mésa puéde quedár súcia.

.2 Al encontrár las estrellítas, pués prónto «desaparécen» y reponérlas no siémpre es fácil.




## Usando imanes


Un sistema más práctico, es el de poner la tierra en una caja de madera, porexpán o metacrilato, con un imán. Se cierra la caja con un vidrio o metacrilato transparente. Así, no se pierde la tierra (ni desaparecen las estrellitas), y no tenemos que abrir y cerrar botellas o bolsas.

Cuéle y láve la tierra pára que háya la menor cantidad de pólvó posíble. A la lárga se péga a la tápa trasparénte. Sería también práctico si la cája se pudiése abrir y limpiár la tápa.

Con un segúndo imán désde fuéra, se muéve el de déntro, buscándo y separándo las estrellítas.



**Típos de imánes. El más práctico es el rectangular, permíte desplazár las estrellítas fácilmente.**



**Hay muchos tipos y potencias de imanes (son baratos). La mejor forma física del imán para ponerlo dentro de la cajita es que sea cuadrado o rectangular. Y de la máxima potencia. Como más potente sea, más tierra podrá mover. Detrás o al lado de la caja se puede pegar la explicación de lo que hay dentro, y qué se puede hacer.**

\* \* \*

**Vídeo: Si quiere observar cómo funciona esto de la caja con imanes para buscar las estrellitas, puede mirar este vídeo. Ojo, tarda un poco en descargarse.**

**[http://www.evifoto.eu/pagina\\_cuentos/videos/estrellitas.MP4](http://www.evifoto.eu/pagina_cuentos/videos/estrellitas.MP4)**

\* \* \*



***Un juguete bueno es aquél que sin ser nada  
concreto puede ser todo: Francesco Tonucci***

\* \* \*

## **Características de las bolsas, botellas o cajas de estrellitas y su uso:**

—Por supuesto que contengan Estrellitas.

—Con tierra «Sánta» de los alrededores de la  
Ermíta. Le da su Denominación de Orígen.

—Indicár cuántas hay. Yo pongo siempre al  
ménos tres, pero puede haber alguna más, que ya  
esté en la tierra recogida. No poner muchas  
estrellitas, que no haga muy fácil su búsqueda.

—Poner suficiente tierra, si bien no demasiada. Al  
ser las estrellitas pequeñas en relación al tamaño  
y cantidad de tierra de la bolsa, hace que la  
búsqueda no sea fácil, pero tampoco difícil. La  
tierra debe contener desde arena, piedras  
pequeñas y algunas medianas para facilitar y  
complicar su búsqueda.

—Si tenemos muchas estrellitas no estaría mal  
ponérlas de diferentes tamaños y algún «pilonet»

—Úna vez encontrádas, volvér a ponér tódo en la bólsa, o botélla (no es necesárido con las cájas). Ésto háce que el proceso se pueda repetír tántas véces como se quiera y en compañía.

—Hacér la bolsíta-botélla atractíva estéticamente. Como es fácil hacér la bolsíta, haz que séa un buén regalo pára cualquier amigo. En botéllas antiguas de vídrio, también puede ser úna buena manéra de presentárlas.

—Ponér algúna explicación escrita déntro de la bólsa, o pegáda a la botélla o cája que acláre su propósito y lo que contiene. Algúna imágen de las estrellítas ayudará, en especial a los que no conócen la tradición y así quéde cláro, lo que hay que buscár.

Puede dar el enlace a éste documento pára que lo puedan leér

[http://www.evilfoto.eu/pagina\\_cuentos/cuentos\\_48.htm](http://www.evilfoto.eu/pagina_cuentos/cuentos_48.htm)

o inclúya déntro de la bólsa algo parecido a ésto:

[http://www.evilfoto.eu/pagina\\_cuentos/info\\_estrellitas.pdf](http://www.evilfoto.eu/pagina_cuentos/info_estrellitas.pdf)



**Buscándolas de la bolsa de «Estrellitas de Tortósa»**

**Que en la bolsa-botélla-cája háya siémpre alguna estrellíta. Sób্রে úna bandéja es más fácil buscárlas**

**\* \* \***

## **Resultádo de dar las Bólsas de Estrellítas:**

Ya he obsequiádo bastánte de éstas bólsas y el resultádo es de lo más curióso.

**A los de fuéra de Tortósa:** los que no sáben náda de éste téma, les ha sorprendído que algo así existiése. Les ha gustádo la presentación de la bolsíta, el hécho que séa tierra de la Ermíta y que réalmente hubiésen estrellítas en la bólsa.

Sin ésta bólsa, no habrían tenído úna experiéncia réal. Un amígo después de encontrárlas en élla, ha ído a visitár la Ermíta y me ha comentádo que las ha encontrádo con sus híjos.

Tódos se han sorprendído de la belléza y perfección de las estrellítas, lo interesánte de la leyénda, el encánto de buscárlas y lo bello del paráje donde se encuéntran. Se puéde ir a múchos sítios a buscár fósiles, los hay en tódo el múndo, sin embárgo algo tan unifórme y bello como las estrellítas, no es tan frecuénte.

He podído ver cómo la génte inícia el procésu, poniéndo el contenido de la bólsa en úna bandéja, luégo comiézan a buscár algo, que no sáben muy bién qué y cómo es. Hásta usándo lúpas, lintérnas

y gáfas con lúces. La verdád, un encánto de experiéncia.

Algúno hásta ha preguntádo ¿Dónde se vénden éstas bólsas?

**A los de las tiérras del Ébro:** que ya conócen la história, la sorprésa me la he llevádo yo, cuando vários han preguntádo ¿Todavía se encuéntran? Ótros coméntan que van a visitár la Ermíta con amígos y ya ni las búscan, ni explícan o coméntan náda sóbre las estrellítas que hay al ládo.

Sé de un amígo que víve cerca de la Ermíta y núnca ha llevádo a sus híjos a cogér estrellítas.

*¡Ay, qué mal cuidámos nuéstras tradiciónes!*

Ótros Tortosínos o afincádos aquí, han dícho que úna bolsíta así, es el regalo ideal pára obsequiár a los forastéros como recuérdó de Tortósa. Es úna manéra de dárnos a conocér, y represéнта muy bién nuéstras costúmbres.

**¡Ójo!, recuérdé, éstas estrellítas son el objéto que más contiéne la dróga llamada «La Tortosína». Dársela a forastéros, puéde crearle a usted algún**

problema. Antes de hacerlo, lea este artículo sobre La Tortosina y su Império.

[http://www.evilfoto.eu/pagina\\_cuentos/cuentos\\_03b.htm](http://www.evilfoto.eu/pagina_cuentos/cuentos_03b.htm)

[http://www.evilfoto.eu/pagina\\_cuentos/1014\\_la\\_tortosina\\_tildado.pdf](http://www.evilfoto.eu/pagina_cuentos/1014_la_tortosina_tildado.pdf)

*Espéro que la próxima vez que usted páse por la Ermíta, búsqe alguna estrellíta y se lléve un puñado «Sáto» de ésta tierra. ¡Qué magnífico regalo pára dar a un amigo!*

### **Comentários recibidos:**

Hola Emilio,

la idea de hacer una bolsa lúdica conteniendo algunas estrellita de Mig Camí me ha parecido un excelente invento ¡Enhorabuena!

Me gustaría saber si tu invento ya se ha comercializado o está en proceso de ello y dónde se puede adquirir...

Tenlo por seguro que cuando programe mi visita a Tortosa, visitaré la Ermita y espero hacerlo con tu compañía, así es que te llamaré para programar calendario y horario compatible

**H.A**

*Et felicito per aquesta idea tan original !!*

*No em puc imaginar un regal més bonic, divertit, pedagògic i a la vegada tan senzill en la seva forma (un grapat de terra !!), i a més a més sense piles i reutilitzable tantes vegades com vulguis. Amb el teu permís divulgaré aquest email entre la meva gent.*

**Adrià Lluís Clot**

*Qué lindo tu artículo de las estrellitas!! Debe ser muy interesante ir a buscarlas. Si alguna vez voy a Tortosa voy a ir a la Ermita a ver si tengo suerte y encuentro alguna.*

**G. C.**

*T'escric per donar-te les gràcies i per a felicitar-te per la teva idea de les estrelletes. És un joc collonut! La veritat és que quan et poses a buscar, tens el mateix deler per trobar les estrelletes que si estiguesses a Mig Camí. I és igual de difícil que allí! No se si xala més el nen o el pare. Pos sí! La veritat és que el trobo un regal genial per a fer a gent del terreny:)*

**Sergi Panisello**

*L'article em sembla molt apropiat. El tema donaria per enrotllar-se molt, fins i tot es podria filosofar, però estem parlant d'una tradició amable, senzilla,*

*familiar; crec que l'estil de l'article s'ajusta molt bé a aquesta idea.*

**P. A**

Com sempre, ens has sorprès amb la teva especial idea, encara recordo quan era petit i pujava amb el meu tiet jo i amb la seva família Meritxell a fer estrelletes i pilonets a Mig Camí. Quins records tan especials... La veritat es que tens tota la raó quan dius que hi ha tradicions que es perden per oblid, però gràcies a tu, els records perduraran sempre.

Et prometem, que tornarem a Mig Camí a buscar estrelletes i ens ompliria de goig retrobar-nos una vegada mes.

**X.O**

\* \* \*

**FIN**

### **Confesiones de éste reláto:**

El propósito básico de éste reláto fué qué: con un sólo documénto, fácil de mostrár y reenviár, se pudiése enseñár con claridád qué es ésto de las estrellítas de Mig Camí.

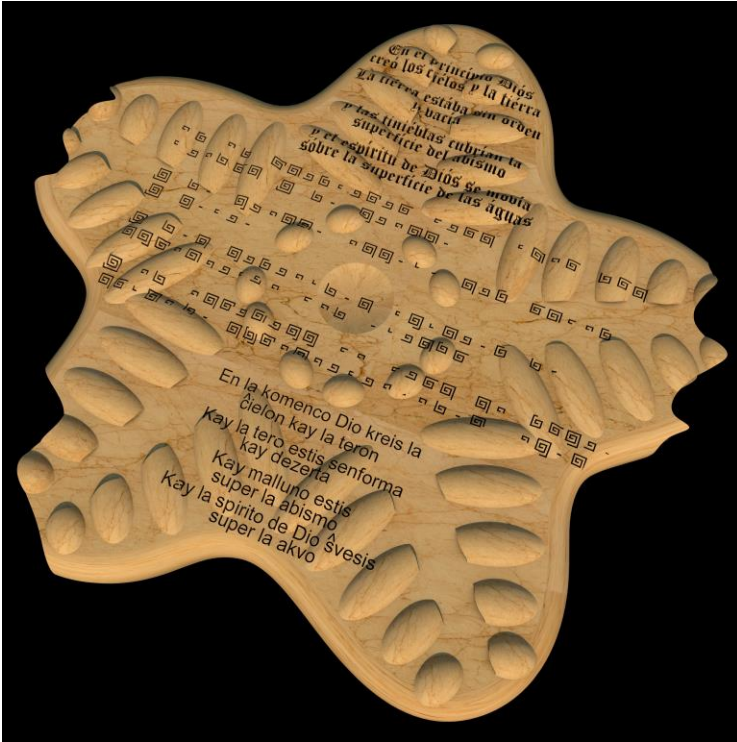
Luégo la situación mejoró al tener la idéa de dar las bolsítas, han tenido éxito y créo qué puéde ser



una idea complementaria para los que no las conocen poder apreciar nuestras costumbres.

Por último, tratar de animar a las autoridades e instituciones relacionadas con el turismo de Tortosa y comarca a promocionarlas ya que es una costumbre muy arraigada, si bien se está perdiendo poco a poco. Es una manera real e histórica, no ficticia o inventada de promocionar nuestra ciudad atrayendo turistas y personas amantes de estas costumbres.

Dar como representación de Tortosa, una bolsita con estrellitas puede ser un detalle muy original por parte de nuestras autoridades.



**Estrélla de Tortósa: Encontráda en el Planéta  
Tiérra, después de su despoblamiéto en el  
Áño 3 238 889 del Réino Universál. En la  
actualidád se encuéntra en el muséu de  
Arqueología del R·U en el Planéta Alitón.  
Ésta estéla ha sído úna piéza imprescindíble  
pára descifrár innumerábles jeroglíficos.**

\* \* \*





**Hormígas llevándo estrellitas a su nido**

**FIN**

**\* \* \***

**Por Emílio Vilaró**

**Agradecimiéntos:**

La estrélla de Tortósa, dibujáda en 3D, es óbra del  
amígo Salvadór Gómez

**\* \* \***

**Éste documento está disponible en formato .PDF, .ePUB y .MOBI en nuestra página Web:**

**Mi blog literario.**

**<https://cosasdeemilio.wordpress.com>**

**Más de ciento cincuenta cuentos, relatos, ensayos, recetas y novelas en:**

**[www.evifoto.eu](http://www.evifoto.eu)**

**Comentarios a:**

**[buzon@evifoto.eu](mailto:buzon@evifoto.eu)**



**<https://www.facebook.com/emilio.vilarolucia>**

**Nóta del Autor:**

**Éste escrito está tildado, o sea: las palabras llévan la tilde (´), en el sitio donde está el acénto.**

**Después de miles de lectúras de obras así escritas y leídas, podemos asegurár, que su lectúra es la normál, y al leér así, no hay ninguna diferéncia de pronunciació a la habituál.**

**Si deséa saber los motivos, ¿cómo se puéde tildár de fórma automática? Qué ventájas e inconveniéntes tiéne éste tildádo, puéde leér éste documénto:**

**[http://www.evifoto.eu/pagina\\_cuentos/cuentos\\_21.htm](http://www.evifoto.eu/pagina_cuentos/cuentos_21.htm)**

### **Modificaciones a 1172w:**

**2014-02-14, 2014-03-02, 2015-10-28,  
2015-11-01, 2015-11-02, 2015-11-08,  
2015-11-09, 2015-11-11, 2015-11-13,  
2015-11-14, 2015-11-15, 2015-11-23,  
2015-11-25, 2015-11-30, 2015-12-03,  
2015-12-08, 2015-12-09, 2915-12-15,  
2015-12-22, 2015-12-24, 2015-12-27,  
2016-01-02, 2016-01-03, 2016-01-04,  
2016-01-06, 2016-01-09, 2016-01-18,  
2016-04-09, 2016-05-29, 2017-07-24,  
2017-12-31, 2018-04-13, 2018-04-14,  
2018-04-29, 2019-03-28, 2019-06-03,  
2019-07-01, 2019-07-02, 2019-12-15,  
2021-07-12, 2021-07-12, 2021-07-13,  
2021-07-15, 2021-07-18, 2021-07-20,  
2021-08-04, 2023-07-31**